

CATÁLOGO



NEW PARTS
ELEVATOR & ESCALATOR



LINHA DE COMPONENTES
ESCADA ROLANTE
ESTEIRA ROLANTE

076-8458 / 2076

www.newpartselevator.com



ABRAÇADEIRAS



Schindler

[ESR0105]

Abraçadeira para Eixo de
Degrau SWE 9300

ACOPLAMENTOS



OTIS

[ESR0128]

Acoplamento de Borracha
Máquina EC-h3 Otis NCE



Schindler

[ESR0112]

Acoplamento de Borracha
Para Motor / Redutor B110
9300 - Kit com 06 Peças

BUCHAS



OTIS

[ESR0106]

Bucha Para Eixo da
Corrente Xizi



Schindler

[ESR0103]

Bucha de Degrau SWE
9300



CAPAS E PROTETORES



OTIS

[ESR0044]

Protetor de Entrada de
Corrimão 506NCE 606NCT
GAA384JZ1



OTIS

[ESR0045]

Capa Protetora
GAA273TS



Schindler

[ESR0088]

Protetor de Borracha
para Entrada de Corrimão



Schindler

[ESR0089]

Protetor de Entrada de
Corrimão Esquerdo
SMV4057891



Schindler

[ESR0090]

Protetor de Entrada de
Corrimão Direito
SMV4057890



Schindler

[ESR0091]

Outercap Externa Direita
9300 / 9500 / SWE
SMV405794



Schindler

[ESR0092]

Inercap Interno Direito
9300 / 9500 / swe
smv405796



Schindler

[ESR0093]

Outercap Externa
Esquerda 9300 / 9500 /
SWE SMV405795



CAPAS E PROTETORES



Schindler

[ESR0094]

Inercap Interno Esquerdo
9300 / 9500 / SWE
SMV405797



Schindler

[ESR0095]

Protetor de Borracha para
Entrada do Corrimão com
Escova 9300 Esquerdo



Schindler

[ESR0098]

Protetor de Borracha para
Entrada do Corrimão com
Escova 9300 Direito

CASTANHAS



Schindler

[ESR0117]

Castanha de Palete com
Parafuso para 9500 e
9500/SER

CENTOPEIAS E ROLOS DE CURVA



OTIS

[ESR0001]

Conjunto de Roletas da
Cabeceira / Centopeia



Schindler

[ESR0071]

Centopeia SW SWE 17
Rolos



Schindler

[ESR0072]

Centopeia 9300 SDS 34
Rolos



CENTOPEAIS E ROLOS DE CURVA



Schindler

[ESR0147]

Centopeia SW SWE 17
Rolos



Schindler

[ESR0148]

Centopeia 9300 SDS 34
Rolos



Schindler

[ESR0152]

Conjunto de Rolo Frontal
ER Sigma

CLIPS



OTIS

[ESR0129]

Clip Paleta Esteira Otis
XOP XIZI



Schindler

[ESR0104]

Clip de Fixação SWE 9300

CORREDIÇAS DE CORRIMÃO



OTIS

[ESR0130]

Corrediça de Corrimão
120x55x26mm Xizi Otis



CORREIAS



OTIS

[ESR0109]

Correia Polly-V do Corrimão
Largura 2476mm Otis 506



OTIS

[ESR0111]

Correia Polly-V do Corrimão
Largura 1900mm Otis 506
NCE



OTIS

[ESR0144]

Correia Polly-V do Corrimão
Largura 1960mm Otis 506
NCE



Schindler

[ESR0116]

Correia Polly-V do Corrimão
9300 / 9500 Schindler

CORRENTES DE REVERSÃO / TRAÇÃO



OTIS

[ESR0134]

Corrente de Tração de
Corrimão Xizi Otis



OTIS

[ESR0135]

Corrente de Reversão SDS
Corrente de Cabeceira
56x58x60 Xizi Otis



CORRENTES DE REVERSÃO / TRAÇÃO



Schindler

[ESR0119]

Corrente de Reversão
SDS / Corrente de
Cabeceira com Tirante
9300 / 9500 Chinesa



Schindler

[ESR0120]

Corrente de Reversão
SDS / Corrente da
Cabeceira com Mola 9300
/ 9500



Schindler

[ESR0140]

Corrente de Tração de
Corrimão 9300 / 9500

CORRENTES DE DEGRAU



OTIS

[ESR0046]

Ferramenta para
Instalação de Degraus
POVP878095



OTIS

[ESR0138]

Corrente com Roletes para
Cabeceira 15 roletes
75mm



OTIS

[ESR0139]

Corrente com Roletes para
Cabeceira 17 Roletes
Xizi Otis



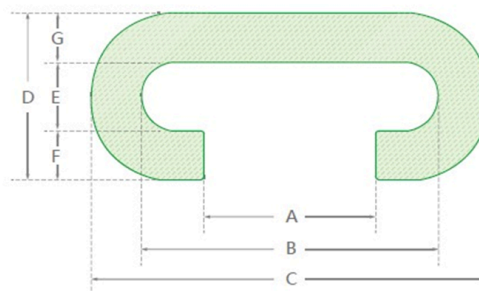
TKE

[ESR0047]

Centopeia Velino
1737525800 48x54x56



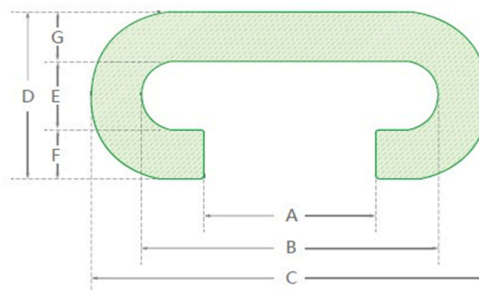
CORRIMÃO



[ESR0099]

Corrimão de Borracha
para Escada Rolante
NP400

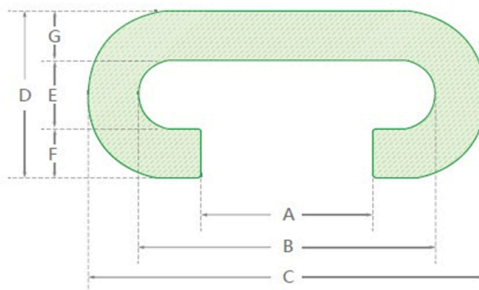
APLICAÇÃO DE ESCADAS E ESTEIRAS ROLANTES (MARCAS)	MODELO	MEDIDAS (mm)						
		A	B	C	D	E	F	G
OTIS RAC / UB SCHINDLER CONVENCIONAL	NP400	38,0	63,5	62,5	35,0	16,0	9,5	9,5



[ESR0100]

Corrimão de Borracha
para Escada Rolante
NP600

APLICAÇÃO DE ESCADAS E ESTEIRAS ROLANTES (MARCAS)	MODELO	MEDIDAS (mm)						
		A	B	C	D	E	F	G
NEW PARTS PERFORMANCE - MARKETPLACE ATLAS SCHINDLER S9300 - S9500 SJEC (VILLARTA) ATLAS SIGMA / MODULAR KONE TRAVELMASTER	NP600	39,0	62,0	80,0	28,5	10,6	8,5	9,5



[ESR0101]

Corrimão de Borracha
para Escada Rolante
NP800

APLICAÇÃO DE ESCADAS E ESTEIRAS ROLANTES (MARCAS)	MODELO	MEDIDAS (mm)						
		A	B	C	D	E	F	G
OTIS UBSL / NCE / XIZI TKE (THYSSEN) TUGELA / VELINO / ORINOCO	NP800	38,0	60,0	76,0	28,0	9,5	8,5	10,0



CORRIMÃO



OTIS

[ESR0107]

Guia de Corrimão Xizi Otis
XAA385D1

DEGRAU




Schindler

[ESR0118]

Guia de Degrau 9300

DEMARCAÇÕES



OTIS

[ESR0019]

Demarcação p/ 506 NCE
Conjunto Completo



OTIS

[ESR0020]

Demarcação p/ 606 NCT
GAA455 Lado Esquerdo



OTIS

[ESR0021]

Demarcação Xizi Otis
2º Tipo Lado Direito



DEMARCAÇÕES



OTIS

[ESR0022]

Demarcação XIZI Otis
2º Tipo Centro



OTIS

[ESR0023]

Demarcação XIZI Otis 2º
Tipo Lado Esquerdo



OTIS

[ESR0025]

Demarcação Xizi Otis
2º Tipo LL27332043



OTIS

[ESR0026]

Demarcação Xizi Otis
2º Tipo LL27332044



OTIS

[ESR0027]


Demarcação XIZI Otis
2º Tipo LL27332045



OTIS

[ESR0028]

Demarcação Xizi Otis
2º Tipo LL27332046



OTIS

[ESR0029]

Demarcação
SPT0038000-02D



OTIS

[ESR0030]

Demarcação L57332079A



OTIS

[ESR0031]

Demarcação 508
XAA45551



DEMARCAÇÕES



NEW PARTS
ELEVATOR & ESCALATOR

OTIS

[ESR0032]

Demarcação 508
XAA45552



NEW PARTS
ELEVATOR & ESCALATOR

OTIS

[ESR0033]

Demarcação L57332079A



NEW PARTS
ELEVATOR & ESCALATOR

OTIS

[ESR0034]

Demarcação 508
XAA45553



NEW PARTS
ELEVATOR & ESCALATOR

OTIS

[ESR0035]

Demarcação L57332078A



NEW PARTS
ELEVATOR & ESCALATOR

OTIS

[ESR0036]

Demarcação L57332077A



NEW PARTS
ELEVATOR & ESCALATOR

OTIS

[ESR0037]

Demarcação L57332087A



NEW PARTS
ELEVATOR & ESCALATOR

OTIS

[ESR0065]

Demarcação
STP002B000-01A LHS
L = 383mm



NEW PARTS
ELEVATOR & ESCALATOR

OTIS

[ESR0069]

Demarcação
STP0028000-02C Centro
L = 265mm



NEW PARTS
ELEVATOR & ESCALATOR

OTIS

[ESR0096]

Demarcação XIZI Otis
Passagem Lado Esquerdo
e Lado Direito



DEMARCAÇÕES



Schindler

[ESR0064]

Conjunto Inserto Degrau
Plástico Amarelo Direito /
Esquerdo



Schindler

[ESR0066]

Demarcação
STP0028000-01B
RHS L=383MM



Schindler

[ESR0067]

Demarcação
STP0028000-02A
Centro L=200mm



Schindler

[ESR0068]

Demarcação
STP0028000-02B
CENTRO L=273MM



Schindler

[ESR0070]

Demarcação LHS
RHS Esquerdo



Schindler

[ESR0097]

Demarcação LHS
RHS Direito

ESCOVAS



Schindler

[ESR0108]

Escova Antiestática
Degraus Paletes 9300



Schindler

[ESR0124]

Escova Antiestática para
Corrimão Pequena



Schindler

[ESR0125]

Escova Antiestática para
Corrimão Grande



ITENS DE SEGURANÇA DE CORRIMÃO



[ESR0121]

Botão Stop 9300 / 9500



[ESR0122]

Chave Comutador
Completa 9300 / 9500

LUMINÁRIAS



[ESR0123]

Luminária da Placa Pente
Led Branca 9300 / 9500

PENTES



[ESR0002]

Pente Direito 24 Dentes
GAA4523BM3
206,4 x 140mm



[ESR0003]

Pente 24 Dentes
GAA453BM7
198 x 140mm



[ESR0004]

Pente 24 Dentes
GG0453D3
206,4 x 141mm



PENTES



OTIS

[ESR0005]


Pente 24 Dentes
GG0453D1
203,2 x 141mm



OTIS

[ESR0006]


Pente 23 Dentes
GG0453D7
198 x 141mm



OTIS

[ESR0007]

Pente Thyssen 23 Dentes
GAA453BM6
197,99 x 141mm



OTIS

[ESR0008]

Pente 24 Dentes
GG0453BV1
203,2 x 150,7mm



OTIS

[ESR0009]

Pente Thyssen 24 Dentes
GAA453BVS
206,4 x 150,7mm



OTIS

[ESR0010]

Pente Esquerdo 23 Dentes
XAA453J1
193,2mm x 145mm



OTIS

[ESR0011]

Pente Thyssen 23 Dentes
XAA453J1
193,2 x 145mm



OTIS

[ESR0012]

Pente 25 Dentes
XAA453J2
214,2 x 145mm



OTIS

[ESR0013]

Pente 25 Dentes
XAA453J3
214,2 x 145mm



PENTES



OTIS

[ESR0014]

Pente Otis 18 Dentes
GOA453A1 152,4mm



OTIS

[ESR0015]

Pente 18 Dentes
GOA453A4 145,9mm



OTIS

[ESR0016]

Pente 25 Dentes
XAA453ABB
214,2 x 111mm



OTIS

[ESR0017]

Pente Esquerdo 24 Dentes
216 x 150mm



OTIS

[ESR0018]

Pente Direito 24 Dentes
216 x 150mm



OTIS

[ESR0141]

Pente Esquerdo 23 Dentes
206,4mm x 139,2mm



OTIS

[ESR0142]

Pente Direito 23 Dentes
198 x 139,2mm



Schindler

[ESR0053]

Pente 22 Dentes 9500
205 x 152mm



Schindler

[ESR0054]

Pente 22 Dentes 9500
198 x 152mm



PENTES



Schindler

[ESR0057]

Pente 22 Dentes
9300 199,4 x 107mm



Schindler

[ESR0058]

Pente 22 Dentes 9500
199,4 x 181,4mm



Schindler

[ESR0059]

Pente 23 Dentes
SWE9300 199,4 x 109mm



Schindler

[ESR0060]

Pente Plástico Central
22 Dentes SWE9300
199,4 x 107mm



Schindler

[ESR0061]

Pente Plástico Central
25 Dentes SWE9300
215,5 x 108mm



Schindler

[ESR0062]


Inserto de Alumínio
Direito/Esquerdo



Schindler

[ESR0063]

Inserto de Alumínio
Amarelo Direito/Esquerdo



TKE

[ESR0051]

Pente Thyssen 24 Dentes
FT722 204X113mm



TKE

[ESR0052]

Pente 24 Dentes Velino
40901100 204 x 113mm



POLIAS



OTIS

[ESR0042]

Roseta para Corrimão
c/ Engrenagem 506NCE
GAA195NV1



Schindler

[ESR0073]

Polia de Tração 9300
SWE 587 x 30mm

ROLDANAS / ROLOS / ROLETE



OTIS

[ESR0038]

Roldana de Corrente
GAA290CB1 76x22mm



OTIS

[ESR0039]

Roldana de Corrente
GO290AJ9 76x22mm



OTIS

[ESR0040]

Roldana de Corrente de
Degrau GO290AJB
76x20mm 6203



OTIS

[ESR041]

Roldana de Corrente de
Degrau GO290AJ11 Sem
Rolamento



OTIS

[ESR0043]

Roldana de Corrimão NCE
GAA456DG10
50 x 54mm M10



OTIS

[ESR0132]

Rolo de Curva de
Corrimão Xizi



ROLDANAS / ROLOS / ROLETE



OTIS

[ESR0136]

Roldana de Degrau
Corrente 76,2 x 22mm
Rolamento 6203 Xizi



Schindler

[ESR0040]

Roldana para Correia Poly
89x70mm com Eixo



Schindler

[ESR0074]

Roldana de Degrau
70x25mm
Rolamento 6204RS



Schindler

[ESR0076]

Roldana de Corrente
70x25mm Rolamento
6204RS



Schindler

[ESR0075]

Roldana de Degrau
SCS241535 70x25mm
Rolamento 6204RS



Schindler

[ESR0077]

Roldana de Correia Poly V
89x70mm Sem Eixo



Schindler

[ESR0079]

Roldana de Degrau
SMS405029
76x25mm Rolamento
6204RS



Schindler

[ESR0080]

Roldana de Corrente
SMS405029 76x25mm
Rolamento 6204RS



Schindler

[ESR0081]

Roldana Do Corrimão
SWE 9300
70x50mm



ROLDANAS / ROLOS / ROLETE



Schindler

[ESR0082]

Roldana de Degrau
100 x 25mm
Rolamento 6204RS



Schindler

[ESR0083]

Roldana de Correia
85x70mm 9700 com Eixo



Schindler

[ESR0084]

Roldana de Correia
98x70mm 9700 com Eixo



Schindler

[ESR0085]

Roldana do Corrimão
SWE 9300 70x50mm
c/ Base Reforçada



Schindler

[ESR0086]


Roldana de Degrau 9700
100x25mm
Rolamento 6204



Schindler

[ESR0126]

Rolo de plástico para
Sensor de Corrimão
9300 / 9500



Schindler

[ESR0127]

Rolo de Ferro para Sensor
de Corrimão 9300 / 9500



TKE

[ESR0048]

Roldana de Corrimão
1709042900 80x70mm
6204



TKE

[ESR0049]

Roldana de Corrente de
Degrau 1705060100
75x23,5mm 6204



ROLDANAS / ROLOS / ROLETE



TKE

[ESR0050]

Roldana de Corrente de Degrau 80028600
75x23,5mm 6204



TKE

[ESR0102]

Roldana de Degrau 75mm



TKE

[ESR0145]

Roldana 75mm para Degrau Thyssen (Sem Rolamento)




TKE

[ESR0146]

Roldana 75mm para Degrau Thyssen Completa com Rolamento

SOLENOIDES



Schindler

[ESR0115]

Solenóide de Freio Serviço
AC 110v 9300